



LE WIKI DES MAIRES

Tutoriel d'utilisation
de la plateforme



Le Wiki des maires est destiné...

- ➔ aux **communes adhérentes**
- ➔ aux **partenaires de l'AMRF**

Il a pour objectifs de...

- **Recenser et valoriser les actions menées** dans les communes rurales
- **Faciliter les échanges** entre maires et partenaires



Les thématiques et actions possibles

- Education
- Aménagement du territoire
- Culture
- Démocratie locale
- Eau et assainissement
- Economie
- Environnement
- Mobilité
- Numérique
- Relations internationales
- Santé
- Services de proximité
- Social
- Tourisme

EXEMPLES D' ACTIONS À VALORISER

(liste non exhaustive)

- ✓ Restauration d'une fontaine de village ;
- ✓ Ouverture d'un café-épicerie ;
- ✓ Création d'un journal municipal ;
- ✓ Construction d'une cabane à lire ;
- ✓ Distribution d'huile d'olive aux anciens ;
- ✓ Organisation d'une soirée de jumelage ;
- ✓ Mise en place d'un service de covoiturage ;
- ✓ Installation d'un potager partagé ;
- ✓ ...



Sommaire

- Aller sur le Wiki 5
- S'identifier 6
- Présentation de votre espace 8
- Rechercher une action 9
- Partager une action 12
- Consulter / modifier ses fiches 16
- Voir / modifier son profil 18
- Changer son mot de passe 19
- Trouver des partenaires 20
- Voir mes favoris 21
- Contact 22



Aller sur le Wiki

AMRF
Association des Maires
Ruraux de France

Accédez à votre espace

Le Wiki des Maires

“ Des maires au service des maires ”

Accueil AMRF Contact

BIENVENUE

Les dernières fiches projets

Réouverture d'un café-épicerie ! 01/2016

Lenoncourt 54

Economie Services de proximité Tourisme

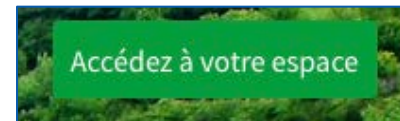
La commune a décidé de réhabiliter le café-épicerie fermé depuis 1an et demi pour en faire un lieu de vie et d'envies, un lieu de rencontres et d'animations.

www.wikidesmaires-amrf.fr



S'identifier

1. Cliquez en haut à droite sur le bouton vert « Accédez à votre espace ».



2. Dans l'espace « Maire », renseignez le code INSEE de votre commune et votre mot de passe.

NB : pour la 1^{ère} connexion, le mot de passe provisoire correspond à votre code INSEE suivi de votre code postal, soit 10 chiffres au total à la suite.

Accédez à votre espace

Maire
n° INSEE

Partenaire
n° SIRET

Mot de passe

Mot de passe

Connexion

Connexion

Mot de passe oublié ?

Mot de passe oublié ?

3. Validez en cliquant sur « Connexion ».



S'identifier

- Une nouvelle fenêtre s'ouvre **vous invitant à changer votre mot de passe.**
NB : le nouveau mot de passe doit comporter au moins 7 caractères, une minuscule, une majuscule et un chiffre.

CHANGER MON MOT DE PASSE

Ancien mot de passe

Nouveau mot de passe

Confirmez votre mot de passe

Votre mot de passe doit comporter au moins 7 caractères, une majuscule, une minuscule et un chiffre.

Attention : lors de la validation, vous serez automatiquement déconnecté. Vous pourrez vous reconnecter à partir de la page d'accueil.

- **Notez votre nouveau mot de passe et validez-le.**
NB : à cette étape vous serez automatiquement déconnecté(e), il faudra revenir à la page d'accueil pour vous reconnecter avec votre nouveau mot de passe.



Présentation de votre espace

« **PROJETS** », vous pouvez...

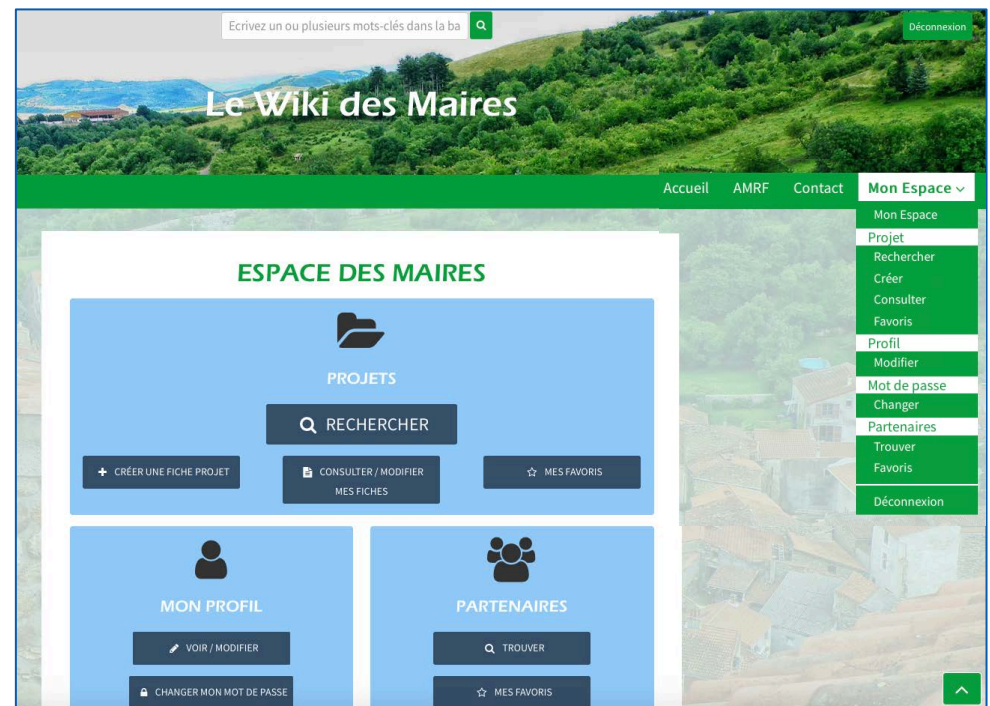
- > **rechercher** une action
- > **créer** une nouvelle fiche
- > **consulter/modifier** vos fiches
- > **voir** vos fiches favorites

« **MON PROFIL** », vous pouvez...

- > **modifier/voir** votre profil
- > **changer** votre mot de passe

« **PARTENAIRES** », vous pouvez...

- > **trouver** un partenaire
- > **voir** vos partenaires favoris



NB : retrouvez toutes les fonctionnalités du WIKI en cliquant sur le bouton « Mon espace », à droite dans la barre de menu.



Rechercher une action

The screenshot displays the 'ESPACE DES MAIRES' interface. At the top, the title 'ESPACE DES MAIRES' is in green. Below it is a blue header area with a folder icon and the word 'PROJETS'. A search bar with a magnifying glass icon and the text 'RECHERCHER' is highlighted with a yellow border. Below the search bar are three buttons: '+ CRÉER UNE FICHE PROJET', 'CONSULTER / MODIFIER MES FICHES', and '☆ MES FAVORIS'. The interface is divided into two columns. The left column, titled 'MON PROFIL' with a person icon, contains buttons for '✎ VOIR / MODIFIER' and '🔒 CHANGER MON MOT DE PASSE'. The right column, titled 'PARTENAIRES' with a group of people icon, contains buttons for '🔍 TROUVER' and '☆ MES FAVORIS'.



Rechercher une action

2 solutions s'offrent à vous :

→ écrivez un ou plusieurs mots-clefs dans la barre de recherche puis cliquez sur la loupe pour lancer la recherche.

→ cliquez sur « recherche avancée » et renseignez les critères (thématiques et/ou mots-clefs et/ou zone géographique) puis cliquez sur « Rechercher ».

RECHERCHE DE PROJETS

Ecrivez un ou plusieurs mots-clefs dans la barre de recherche

Recherche avancée ▾

Vous pouvez sélectionner entre 1 et 3 thématiques

<input type="checkbox"/> Education	<input type="checkbox"/> Economie	<input type="checkbox"/> Santé
<input type="checkbox"/> Aménagement du territoire	<input type="checkbox"/> Environnement	<input type="checkbox"/> Services de proximité
<input type="checkbox"/> Culture	<input type="checkbox"/> Mobilité	<input type="checkbox"/> Social
<input type="checkbox"/> Démocratie locale	<input type="checkbox"/> Numérique	<input type="checkbox"/> Tourisme
<input type="checkbox"/> Eau et assainissement	<input type="checkbox"/> Relations internationales	

Et / Ou saisir un ou plusieurs mots-clefs

Et / Ou choisir une Région ou un Département ou une Commune

Région <input type="text"/>	Département <input type="text"/>	Commune <input type="text"/>
-----------------------------	----------------------------------	------------------------------



Rechercher une action

Les résultats de votre recherche s'affichent en-dessous.

La carte vous permet d'avoir une vue d'ensemble des fiches trouvées. Pour connaître le nom de l'action, cliquez sur les points rouges.

L'ensemble des résultats s'affiche également sous la carte.

Cliquez sur « Voir la fiche » pour voir son contenu détaillé.

3 projets pour votre recherche

Plan | Satellite

Plantons des fruits !
Le Hommet-d'Arthenay
50620
Voir la fiche
Voir le Resultat

France

Plantons des fruits ! 01/2018

Le Hommet-d'Arthenay 50

Education Culture Environnement

La commune souhaite, sur plusieurs années, planter des arbres et arbustes fruitiers (plus de 200 arbres et 20 espèces différentes) et sensibiliser les enfants à la nature.

Voir la fiche



Partager une action

ESPACE DES MAIRES

PROJETS

+ CRÉER UNE FICHE PROJET

🔍 RECHERCHER

☆ MES FAVORIS

📄 CONSULTER / MODIFIER
MES FICHES

MON PROFIL

✎ VOIR / MODIFIER

🔒 CHANGER MON MOT DE PASSE

PARTENAIRES

🔍 TROUVER

☆ MES FAVORIS

Pour partager une action avec d'autres maires, il vous suffit de créer une nouvelle fiche en cliquant sur « **créer une fiche** ».

Donnez-lui un titre qui pourra ensuite être modifié à l'étape suivante.

CREER UNE FICHE PROJET

Pour commencer, merci de donner un nom à votre projet. Il pourra être modifié par la suite. (Le titre doit comporter au moins 5 caractères.)

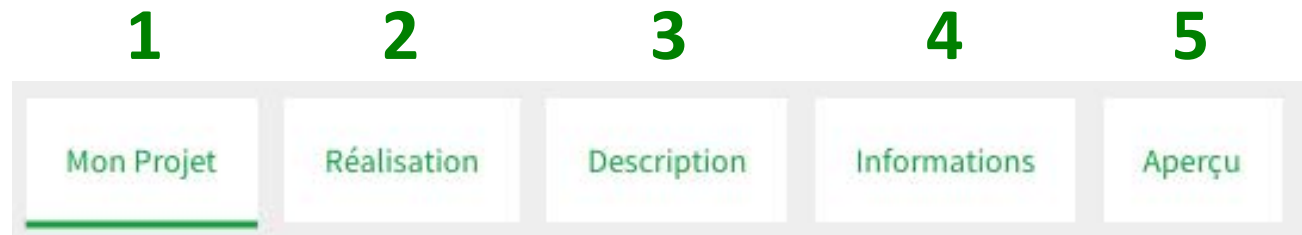
Le titre doit comporter au moins 5 caractères

Etape suivante >



Partager une action

En 5 étapes :



BON À SAVOIR :

➔ *Vous pouvez à tout moment enregistrer les informations déjà complétées et finaliser votre fiche ultérieurement.*

➔ *En cliquant sur « étape suivante » les données de l'action sont automatiquement enregistrées.*



Partager une action

A renseigner pour l'étape 1 : MON PROJET

- Titre de la fiche
- Thématiques et/ou mots-clefs affiliés
- Résumé de l'action
- Ajout de photos (jusqu'à 4 images).

NB : le poids de chacune ne doit pas dépasser 1,5Mo. Vous pourrez également à l'étape 4 ajouter des fichiers PDF).

A renseigner pour l'étape 2 : RÉALISATION

- Date de l'action
- Durée
- Coût global
- S'il y a eu des cofinancements (renseigner avec qui)



Partager une action

A renseigner pour l'étape 3 : DESCRIPTION

- Contexte
- Objectifs
- Déroulement, méthodologie
- Partenaires mobilisés
- Résultats obtenus
- Difficultés rencontrées
- Conseils

A renseigner pour l'étape 4 : INFORMATIONS

- Coordonnées de la personne en charge du projet (nom, prénom, fonction, email, téléphone)
- Ajout de fichiers (jusqu'à 5Mo)
- Liens vers des sites parlant de l'action

Etape 5 : APERÇU

À cette étape, vous pouvez visualiser votre fiche telle qu'elle apparaîtra en consultation. Si le contenu vous convient, cliquez sur « **soumettre** ». La fiche est ainsi envoyée pour modération à l'AMRF. Lorsque celle-ci est validée, vous recevez un mail pour vous informer de sa publication sur le Wiki des maires.



Consulter / modifier ses fiches

ESPACE DES MAIRES

PROJETS

RECHERCHER

+ CRÉER UNE FICHE PROJET

**CONSULTER / MODIFIER
MES FICHES**

☆ MES FAVORIS

MON PROFIL

VOIR / MODIFIER

CHANGER MON MOT DE PASSE

PARTENAIRES

TROUVER

☆ MES FAVORIS



Consulter / modifier ses fiches

Vous pouvez consulter et/ou modifier vos fiches :

- **En cours de saisie** (celles que vous n'avez pas encore finalisées) ;
- **En attente de validation** (celles soumises à l'AMRF et en cours de modération) ;
- **En ligne** (celles visibles sur le wiki)

MES FICHES PROJETS

En cours de saisie En attente de validation En ligne

Mes projets en cours de saisie

Test 1 05/2018

Modifier la fiche Voir la fiche

BON À SAVOIR : vous pouvez à tout moment modifier le contenu d'une fiche, quelque soit son statut. En revanche, elle sera de nouveau soumise à l'AMRF pour modération avant sa parution en ligne.



Voir / modifier son profil

Dans cette rubrique, vous pouvez voir/modifier les informations concernant :

- Votre profil (nom, prénom, téléphone, email) ;
- Votre mairie (adresse postale) ;
- Vos réseaux sociaux (site internet, compte facebook, twitter...)

ESPACE DES MAIRES

PROJETS

RECHERCHER

+ CRÉER UNE FICHE PROJET

CONSULTER / MODIFIER MES FICHES

MES FAVORIS

MON PROFIL

VOIR / MODIFIER

CHANGER MON MOT DE PASSE

PARTENAIRES

TROUVER

MES FAVORIS



Changer son mot de passe

- Vous pouvez **changer votre mot de passe** actuel.

NB : le nouveau mot de passe doit comporter au moins 7 caractères, une minuscule, une majuscule et un chiffre.

CHANGER MON MOT DE PASSE

Ancien mot de passe

Nouveau mot de passe

Confirmez votre mot de passe

Validez votre mot de passe

Votre mot de passe doit comporter au moins 7 caractères, une majuscule, une minuscule et un chiffre.

Attention : lors de la validation, vous serez automatiquement déconnecté. Vous pourrez vous reconnecter à partir de la page d'accueil.

- **Notez votre nouveau mot de passe et validez-le.**

NB : à cette étape vous serez automatiquement déconnecté(e), il faudra revenir à la page d'accueil pour vous reconnecter avec votre nouveau mot de passe.



Trouver des partenaires

Dans cette rubrique, vous trouverez des renseignements sur les partenaires de l'AMRF via un annuaire en choisissant :

- ➔ une lettre de l'alphabet ;
- ➔ un ou plusieurs secteurs d'activité ;
- ➔ d'afficher la liste complète.

NB : pour cela, cliquez sur la double flèche verte, à droite de la lettre « Z ».

Vos résultats s'afficheront en-dessous.

NB : vous pouvez enregistrer les partenaires en favori pour les retrouver plus facilement dans votre espace.

ESPACE DES MAIRES

PROJETS

RECHERCHER

+ CRÉER UNE FICHE PROJET

CONSULTER / MODIFIER MES FICHES

☆ MES FAVORIS

MON PROFIL

VOIR / MODIFIER

CHANGER MON MOT DE PASSE

PARTENAIRES

TROUVER

☆ MES FAVORIS



Voir mes favoris

Retrouvez dans cette rubrique :

- ➔ les actions menées par d'autres maires que vous avez enregistrées lors de vos recherches ;
- ➔ vos partenaires favoris.

NB : Pour enregistrer une action ou un partenaire dans vos favoris, cliquez sur l'étoile. Lorsque celle-ci est colorée de l'intérieur, l'action ou le partenaire favori est enregistré dans votre espace.

The screenshot displays the 'ESPACE DES MAIRES' interface. At the top, the title 'ESPACE DES MAIRES' is in green. Below it, the 'PROJETS' section features a folder icon, a 'RECHERCHER' button, and three action buttons: '+ CRÉER UNE FICHE PROJET', 'CONSULTER / MODIFIER MES FICHES', and '☆ MES FAVORIS'. The '☆ MES FAVORIS' button is highlighted with a yellow box. Below this, there are two main sections: 'MON PROFIL' and 'PARTENAIRES'. The 'MON PROFIL' section has a person icon and buttons for 'VOIR / MODIFIER' and 'CHANGER MON MOT DE PASSE'. The 'PARTENAIRES' section has a group icon, a 'TROUVER' button, and a '☆ MES FAVORIS' button, which is also highlighted with a yellow box.



Contact

Si vous rencontrez des difficultés sur le wiki des maires, contactez-nous par téléphone ou remplissez ce formulaire en ligne. Nous vous répondrons dans les meilleurs délais.

Par téléphone


Association des Maires Ruraux de France
52, avenue Maréchal Foch
69006 - LYON
04 37 43 39 80

Ou envoyez-nous un message

Nom *	<input type="text"/>	Prénom *	<input type="text"/>
Email *	<input type="text"/>	Téléphone *	<input type="text"/>
Je suis... *	<input type="text" value="Maire"/>	Objet *	<input type="text" value="Demande de renseignements"/>

Message *

* Champs obligatoires

Je ne suis pas un robot  reCAPTCHA
Confidentialité - Conditions



À BIENTÔT
SUR LE WIKI !